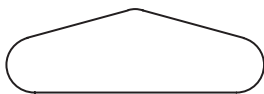
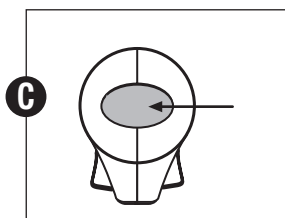
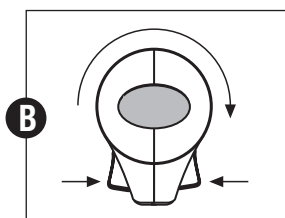
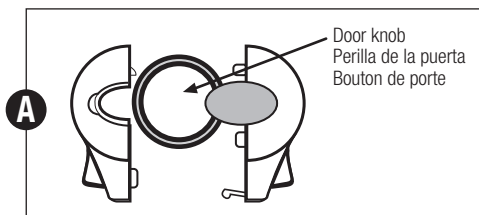


KidCo



Door Knob Lock - 2



Installation

Push on one of two locking tabs located at top and bottom of case and pull apart. Place both parts around door knob. (A) Snap case together around door knob and push access tab closed.

Operation

Squeeze together lower portion of both gray pinch grips (B), while turning knob until door opens. Access lock by opening tab. (C)

Warning/Warranty

This product is not a substitute for adult supervision. Never leave child unattended. If not completely satisfied with this product, KidCo will replace it free of charge.

Instalación

Presione una de las dos lengüetas de cierre que se encuentran en la parte superior y en la parte inferior de la caja y separe. Coloque ambas piezas alrededor de la perilla de la puerta. (A) Cierre la caja alrededor de la perilla de la puerta y presione la lengüeta de acceso para cerrarla.

Operación

Comprima la porción inferior de los agarres de compresión grises (B), mientras gira la perilla hasta que se abra la puerta. Acceda a la cerradura abriendo la lengüeta. (C)

Advertencia/Garantía

Este producto no sustituye la supervisión de un adulto. Nunca deje al niño desatendido. Si no está completamente satisfecho con este producto, KidCo lo reemplazará gratuitamente.

Installation

Appuyer sur l'une des deux pattes de verrouillage situées au haut et au bas du boîtier et séparer les deux pièces. Mettre les deux pièces autour du bouton de porte (A). Presser les deux pièces l'une contre l'autre pour les enclencher autour du bouton de porte et pousser la patte d'accès en position fermée.

Utilisation

Pour ouvrir la porte, comprimer la partie inférieure des deux pattes de saisie (B) et tourner le bouton. Accéder au verrou par la patte d'ouverture (C).

Avertissement/Garantie

Ce produit ne remplace pas la supervision d'un adulte. Ne jamais laisser un enfant sans surveillance. Si vous n'êtes pas entièrement satisfait de ce produit, KidCo le remplacera gratuitement.



KidCo
1013 Technology Way
Libertyville, IL 60048-5349
www.kidco.com

#S352

Made in China
Hecho en China
Fabriqué en Chine

Patent Pending
Patente pendiente
Brevet en instance